




„OZDOBY BOŻONARODZENIOWE”

WARSZTATY W MUZEUM NIEPODLEGŁOŚCI W MYŚLENICACH

Zasady ogólne przyjmowania grup zorganizowanych na warsztaty ozdób bożonarodzeniowych:

1. Warsztaty prowadzone będą w dniach: wtorek-piątek od 8.00 do 15.00 - od **10.XII do 21.XII.2018 r.**
2. Grupy należy zgłaszać telefonicznie (12 312 71 40) przynajmniej na 4 dni przed planowaną wizytą.
3. Podczas zgłaszania należy podać: rodzaj ozdób, które będą wykonywane (OPCJA 1 lub OPCJA 2 – po cztery ozdoby dla każdego uczestnika), ilość uczestników oraz godzinę przybycia.
4. Ilość miejsc na warsztaty jest ograniczona. Obowiązuje kolejność zgłoszeń i rezerwacji terminu.
5. **Materiały do wykonania ozdób dostarczają uczestnicy warsztatów** – na dwa dni przed planowaną wizytą w Muzeum. Ilość i rodzaj materiału określone są w tabelkach poniżej i zależą od wybranej opcji.
6. Dodatkowo każde dziecko przynosi ze sobą: nożyczki i mały klej w szyfcie. Przy wyborze OPCJI 2 należy również przynieść ze sobą 2 laski kleju na gorąco oraz tubkę złotej farбки (akrylowa bądź plakatowa) na całą grupę.
7. Odpowiedzi co do rodzaju materiału i innych udzielane są bezpośrednio przez prowadzących warsztaty pod numerem telefonu muzealnego.

OPCJA 1

OZDOBA	MATERIAŁ (określone dla 1 uczestnika)
PTASZEK 	<p>blok techniczny (gruby) – 1 kartka A4 papier kolorowy A5, błyszczący – 5 kartek: np. 2 x czerwony kolor 2 x zielony kolor 1 x niebieski (dowolne zestawy kolorów)</p> <p>Z tego 3 kartki mogą być samoprzylepne, ale nie muszą.</p>

KWIATEK



blok techniczny (gruby) – 1/2 kartki A4
staniol – 1/2 kartki A4
papier kolorowy A5, błyszczący – 4 kartek
(nie samoprzylepny)

KOSZYCZEK (LAMPIONIK) – 2 szt.






papier kolorowy A5, błyszczący – 1 kartka

KARMELEK (orzeszek)




- serwetka bibułowa
- staniol (mały kawałek)

OPCJA 2

OZDOBA	MATERIAŁ (określone dla 1 uczestnik
<p data-bbox="225 331 580 461">ANIOŁEK (z refi – dekoracyjne sianko)</p> 	<p data-bbox="667 365 1433 510">- Rafia – dekoracyjne sianko – ok. 100 g. Kolor do wyboru. Proponowany kolor naturalny nawiązujący do słomy jako tradycyjnego materiału, z którego wykonywano ozdoby choinkowe w przeszłości.</p> 
<p data-bbox="301 1223 504 1256">ORZELEK</p> 	<p data-bbox="667 1249 1437 1395">-blok techniczny (gruby) w kolorze białym – 1/2 kartki A4 -1 pisak czarny -1 pisak czerwony -1 pędzelek</p>

PAW



- blok techniczny (gruby), kolorowy (kolor do wyboru, proponowany niebieski) – **1/2 kartki A4**
- papier kolorowy (grubszy) A4 – **4 kartki, w różnych kolorach, do wyboru. Proponowany zestaw:**
 - 1 x żółty kolor
 - 1 x czerwony kolor
 - 1 x zielony kolor
 - 1 x pomarańczowy

PAPIEROWA BOMBKA



- ozdobna (wzór, kolor do wyboru) wstążka grubości ok. 2,5 cm – **ok. 40 cm.**
- papier kolorowy (grubszy) A4 – **3 kartki, w różnych kolorach, do wyboru. Proponowany zestaw:**
 - 1 x żółty kolor
 - 1 x czerwony kolor
 - 1 x niebieski kolor